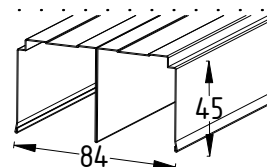
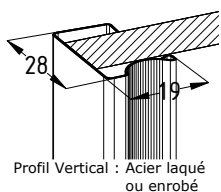
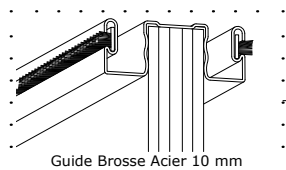


# PLUS 10

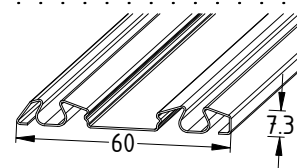
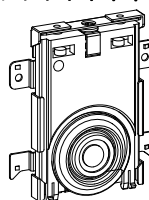
Gamme Acier

**COULISSANT**



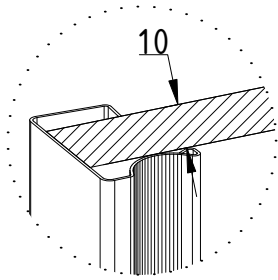
Panneaux: -Mélaminé 2 faces E1  
-Épaisseur 10 mm  
-Euroclasse d-s2,d0

Miroir ou Vitre laquée:  
-Épaisseur : 4mm sécurisée par  
un film antibris montée sur un  
panneau épaisseur 6 mm

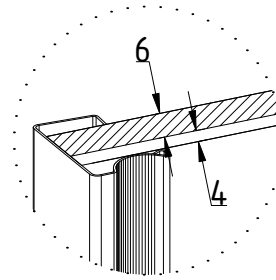


# DESCRIPTIF TECHNIQUE PORTES SUR MESURE

## REPLISSAGE

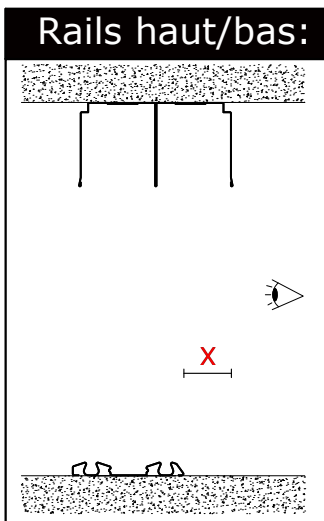


Panneau : épaisseur 10 mm



Vitre/Miroir : épaisseur 4 mm  
Panneau : épaisseur 12 mm

## DONNÉES TECHNIQUES



X=Retrait rail bas/rail haut en mm	
X	27

En mm	Largeur Vantail		Hauteur de Niche Hors-tout	
	Largeur Mini	Largeur Maxi	Hauteur Mini	Hauteur Maxi
Panneau - Miroir - Vitre Laquée ou Contrast				
Vitre laquée incisée	350	1200	400	2790
Vitre Contrast incisée				

