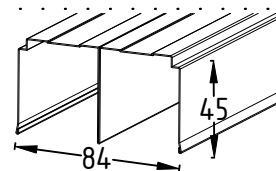
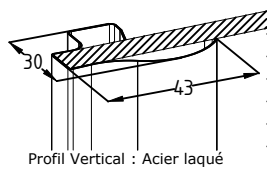
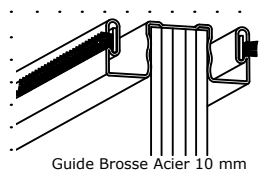


CURVE

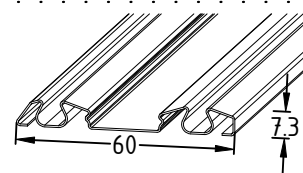
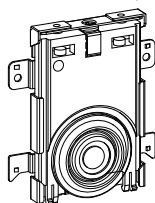
Gamme Acier

COULISSANT



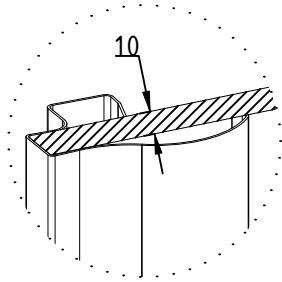
Panneaux: -Mélaminé 2 faces E1
-Épaisseur 10 mm
-Euroclasse d-s2,d0

Miroir ou Vitre laquée:
-Épaisseur : 4mm sécurisée par
un film antibris montée sur un
panneau épaisseur 6 mm

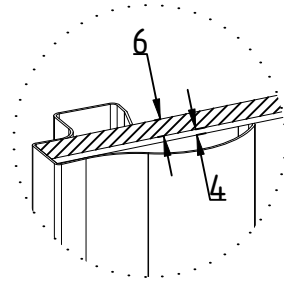


DESCRIPTIF TECHNIQUE PORTES SUR MESURE

REPLISSAGE

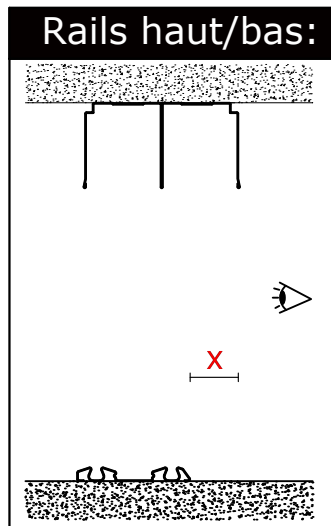


Panneau : épaisseur 10 mm



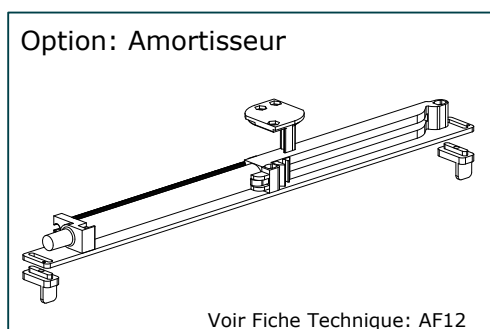
Vitre/Miroir : épaisseur 4 mm
Panneau : épaisseur 6 mm

DONNÉES TECHNIQUES



X=Retrait rail bas/rail haut en mm	
X	27

En mm	Largeur Vantail		Hauteur de Niche Hors-tout	
	Largeur Mini	Largeur Maxi	Hauteur Mini	Hauteur Maxi
Panneau - Miroir - Vitre Laquée ou Contrast				
Vitre laquée incisée	350	1200	400	2615
Vitre Contrast incisée				



Voir Fiche Technique: AF12

