

1

! Verifiez bien le sens
noté sur le sachet

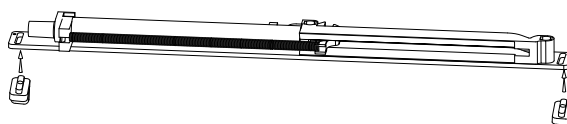
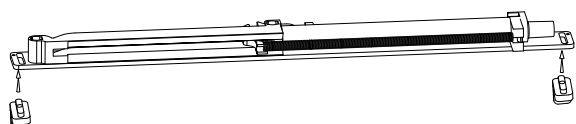
Amortisseur GAUCHE

Amortisseur DROIT

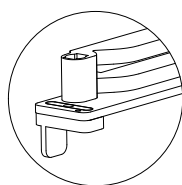
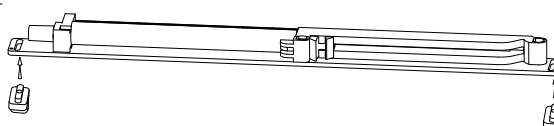
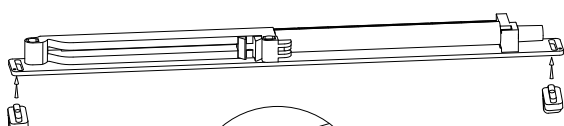
AMORTS

AMBRE - JADE - PLATINE - DIAMANT

AMORTS



CEZAME



EMBOITEZ LES SUPPORTS SUR
LA PLAQUE DE L'AMORTISSEUR

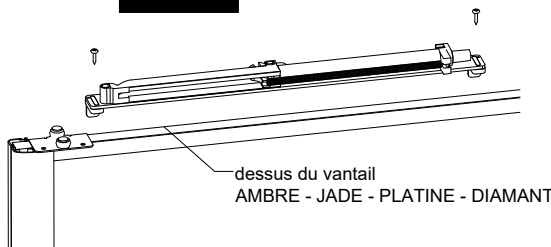
2

Amortisseur GAUCHE

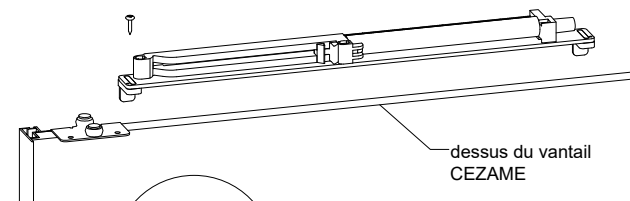
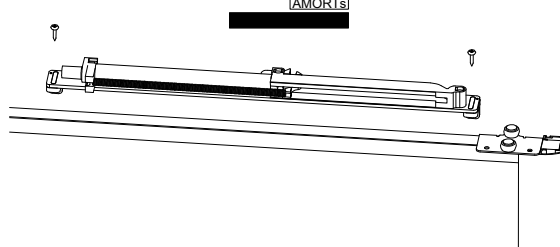
Amortisseur DROIT

AMORTS


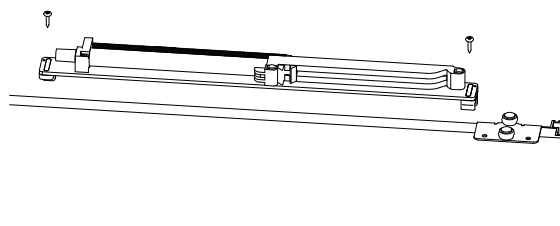
AMORTS



dessus du vantail
AMBRE - JADE - PLATINE - DIAMANT



dessus du vantail
CEZAME



FIXEZ L'AMORTISSEUR SUR LE HAUT DU VANTAIL, EN BUTEE SUR LA FACE
ARRIERE ET CONTRE LE GUIDE ROULETTES, A L'AIDE DES VIS FOURNIES.

AMORTISSEUR
MONTE*

(VERSION gauche AMBRE - JADE - PLATINE - DIAMANT)

AMORTS

*Pour la mise en oeuvre du système reportez-vous à la notice de pose de la facade