

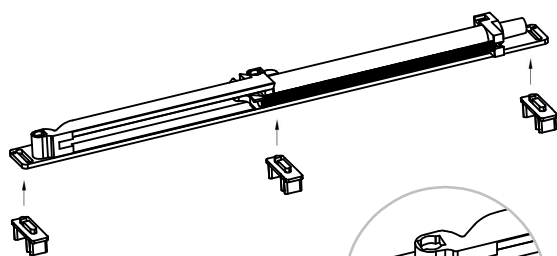
NOTICE DE POSE DES AMORTISSEURS POUR FACADE COULISSANTE GAMME ACIER

1- MISE EN PLACE DES ADAPTATEURS

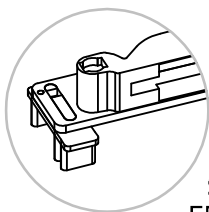
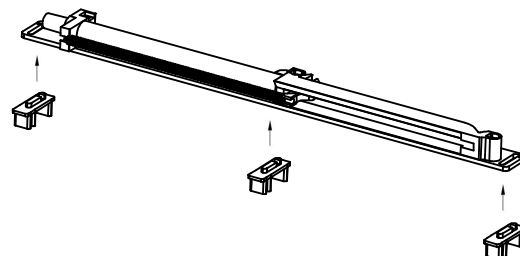


VERIFIER BIEN LE SENS INDIQUE
SUR LE SACHET

Amortisseur GAUCHE



Amortisseur DROIT

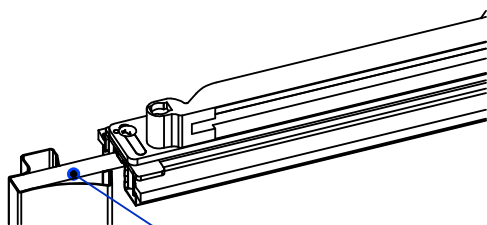
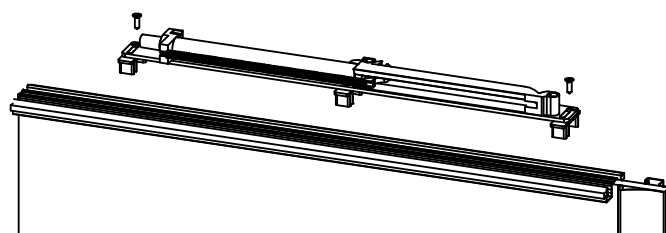
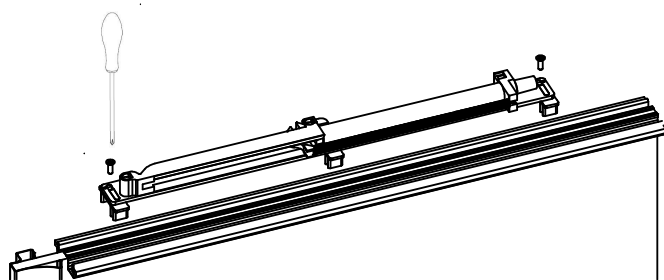


EMBOITER LES ADAPTATEURS
SOUS LA PLAQUE DE L'AMORTISSEUR
EN AYANT LES DEUX PATTES EN FACADE

2- FIXATION DE L'AMORTISSEUR SUR LE GUIDE BROSSE

Amortisseur GAUCHE

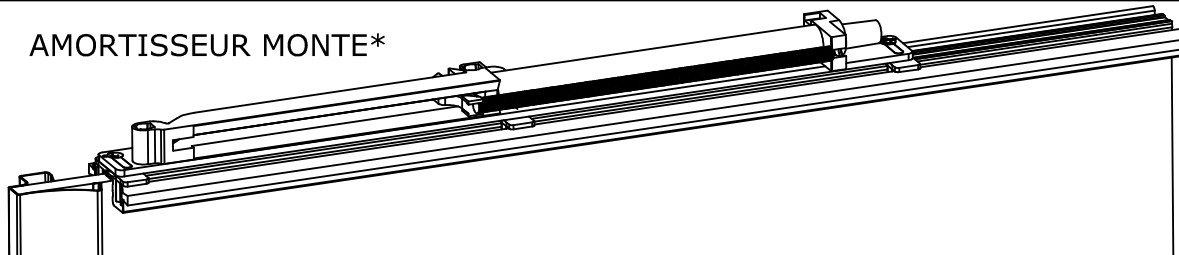
Amortisseur DROIT



Dessus du vantail

FIXER L'AMORTISSEUR SUR LE HAUT DU VANTAIL
EN ALIGNEMENT AU BORD DU GUIDE BROSSE
ET EN POSITIONNANT LES ADAPTATEURS
DANS LES RAINURES DE CE DERNIER

AMORTISSEUR MONTE*



*Pour la mise en oeuvre du système reportez-vous à la notice de pose de la façade.