

## FICHE PROJET

Enseigne

Référence

Cachet de l'entreprise

Nom - Prénom

N° du devis ou de la commande

Téléphone

Date

Adresse mail

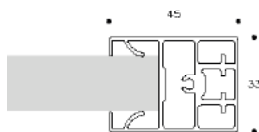
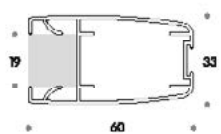

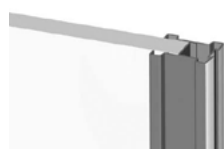
Délai souhaité

### 1. TYPE DE COULISSANTE

Altitude (suspendue)

Tandem (roulant au sol)

### 2. PROFIL



profil Rubis

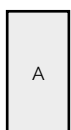
profil Diamant

profil Cristal

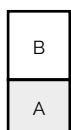
Open \*

\*uniquement disponible en Altitude

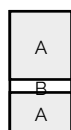
### 3. MODÈLE



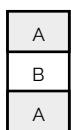
INTÉGRA



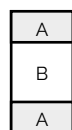
DUO\*\*



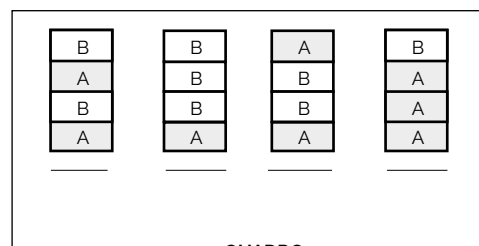
TRIO  
RUBAN\*\*\*



TRIO  
1-1-1



TRIO  
1-2-1



QUADRO

\*\* Traverse positionnée à 1 000 mm du bas (cote entraxe traverse)

\*\*\* Ruban de 250 mm, traverse haute positionnée à 1 000 mm du bas (cote entraxe traverse)

### 4. REMPLISSAGE

Recto

A

B

Verso

A

B

### 5. FIXATION

Au plafond

En applique

Galandage

### 6. CARACTÉRISTIQUES

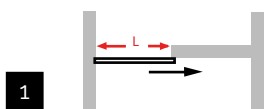
Nb de montants intermédiaires :  
(si non renseigné, on se base sur le tarif)



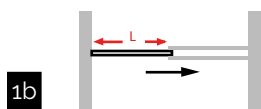
Hauteur de passage :  
**(si galandage, hauteur sous le rail)**

Largeur de passage (L) :

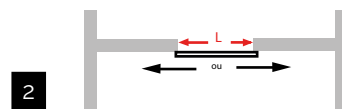
## 7. IMPLANTATION



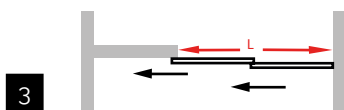
1  
Diamant, Open, Cristal : L vantail = L + 20 mm  
Rubis : L vantail = L + 30 mm



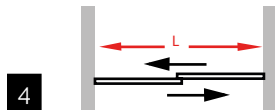
1b  
Intégré dans châssis pour portes à galandage



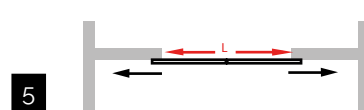
2  
Diamant, Open : L vantail = L + 40 mm  
Rubis : L vantail = L + 60 mm  
Cristal : L vantail = L + 45 mm



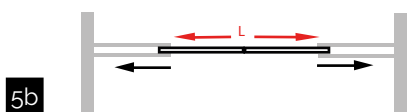
3  
Diamant : L + 60 mm / 2  
Rubis : L vantail = L + 90 mm / 2  
Open : non disponible  
Cristal : L + 65 mm / 2



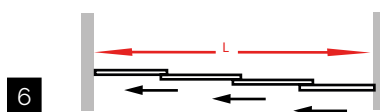
4  
Diamant, Open : L vantail = L + 40 mm / 2  
Rubis : L vantail = L + 60 mm / 2  
Cristal : L vantail = L + 45 mm / 2



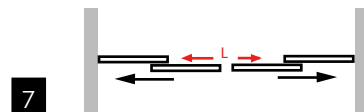
5  
Diamant, Open : L vantail = L + 40 mm / 2  
Rubis : L vantail = L + 60 mm / 2  
Cristal : L vantail = L + 45 mm / 2



5b  
Intégré dans châssis pour portes à galandage



6  
Diamant : L + 120 mm / 4  
Rubis : L vantail = L + 180 mm / 4  
Open : non disponible  
Cristal : L + 135 mm / 4



7  
Diamant, Open : L vantail = L + 80 mm / 4  
Rubis : L vantail = L + 120 mm / 4  
Cristal : L vantail = L + 90 mm / 4

Longueur rail :

Longueur bandeau 1 :

Quantité d'embout  
cache rail :

Longueur bandeau 2 :

## 8. OPTIONS

Kit synchronisation :  
(uniquement pour les  
implantations 5 et 7)

Oui Non

Amortisseur Altitude:

Oui Non

Quantité :

Pour 1 amortisseur, largeur de vantail mini. : 610 mm  
Pour 2 amortisseurs, largeur de vantail mini. : 930 mm

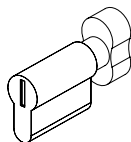
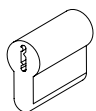
Amortisseur Tandem  
double sens :

Oui Non

Serrure :

Cylindre européen

Condamnation



Profil de réception

Poignées encastrées \* :  
(uniquement pour les profils  
Rubis,  
Cristal et Open)

Pas de poignée

Poignée : Recto

Poignée : Verso

Poignées : Recto  
+ Verso

Quantité totale :

\* Les schématiser par une ou des croix  
sur l'implantation

Couleur :

Noir Blanc

Argent Anthracite

## 9. COLORIS PROFIL (sauf Open)

Tous profils

Blanc mat  
Thermolaqué 9003  
mat

Argent mat  
anodisé

Noir mat anodisé Ral  
approchant 9005 mat  
(décor associé noir)

Anthracite sablé  
Thermolaqué 7016

Profil Diamant ou Rubis

Argent brillant

Bronze brillant

Profil Rubis

Acacia

## 10. COMMENTAIRES

## 11. TARIF PUBLIC

Merci de remplir l'intégralité du document. Toute commande incomplète ne sera pas prise en compte.