

## FICHE PROJET

Enseigne

Référence

Cachet de l'entreprise

Nom - Prénom

N° du devis ou de la commande

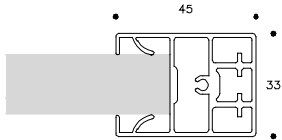
Téléphone

Date

Adresse mail

Délai souhaité

### 1. PROFIL



PROFIL CRISTAL

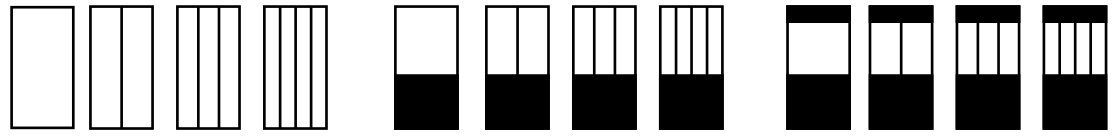
### 2. TYPE DE COULISSANTE

Altitude (suspendue)

Tandem (roulant au sol)

### 3. MODÈLE

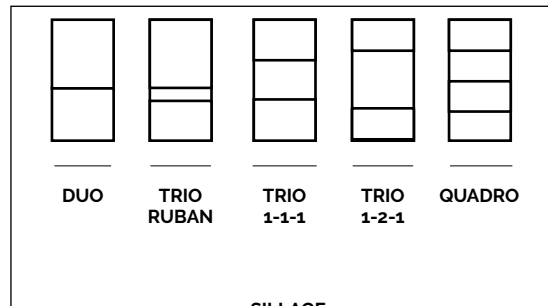
Vitre  Panneau



INTÉGRA  
VERRIÈRE

DUO  
VERRIÈRE

TRIO  
VERRIÈRE



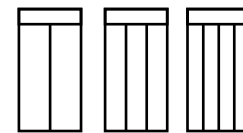
DUO

TRIO  
RUBAN

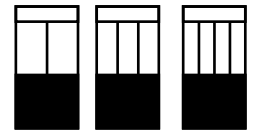
TRIO  
1-1-1

TRIO  
1-2-1

QUADRO

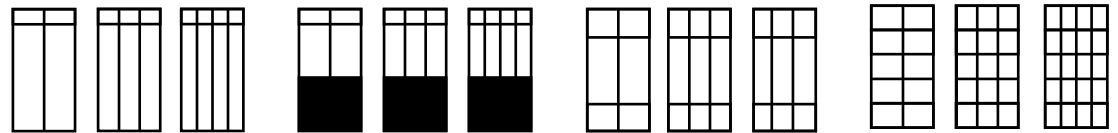


CLASS  
INTÉGRA



CLASS  
DUO

SILLAGE

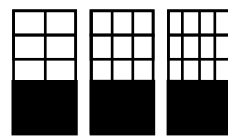


LOFT  
INTÉGRA\*

LOFT  
DUO\*

LOFT DOUBLE\*

AUTHENTIQUE  
INTÉGRA\*



AUTHENTIQUE  
DUO\*

\*Largeur vitre visible mini = 316 mm

### 4. FIXATION

Au plafond

En applique

Galandage

Uniquement  
pour Altitude


### 5. CARACTÉRISTIQUES

Nb de montants intermédiaires :  
(si non renseigné, basé sur le tarif)

Hauteur de passage :  
(si galandage hauteur  
sous le rail)

Largeur de passage (L) :

Hauteur du muret :  
(si combiné à verrière fixe  
sur muret)

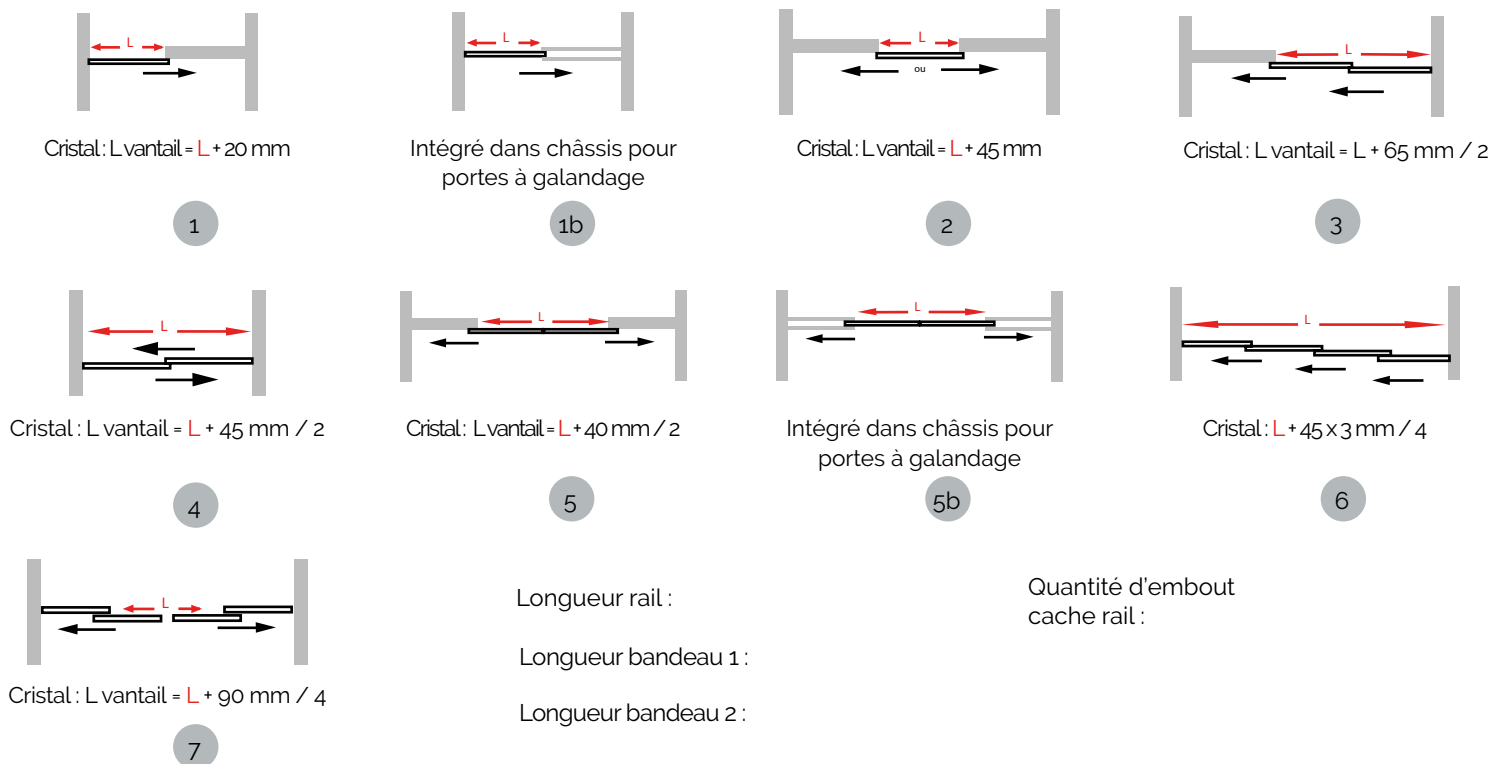


Hauteur imposte :  
(Pour TRIO, par défaut  
400 mm)

Hauteur allège :  
(par défaut 1 000 mm)

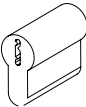
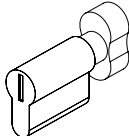
Option tôle laquée  
et coordonnée 2 faces sur panneau 16 mm

## 6. IMPLANTATION







## 7. OPTIONS

Kit synchronisation : (uniquement pour les implantations 5 et 7)	Oui	Non
Amortisseur		
Altitude:	Oui	Non
Quantité :		
<i>Pour 1 amortisseur, largeur de vantail mini : 610 mm</i>		
<i>Pour 2 amortisseurs, largeur de vantail mini : 930 mm</i>		
Tandem double sens :	Oui	Non

Serrure :	
Cylindre européen	Condamnation
	
Poignées encastrées * :	
Pas de poignée	Poignée : Recto
Poignée : Verso	Poignées : Recto + Verso
Quantité totale :	

\* Les schématiser par une ou des croix sur l'implantation

## 8. COLORIS PROFIL

	Noir mat anodisé Ral approchant 9005 mat (décor associé noir)
	Anthracite sablé Thermolaqué 7016 (décor associé anthracite foncé)
	Argent mat anodisé (décor associé gris souris)
	Blanc mat Thermolaqué 9003 mat (décor associé blanc premium)

## 10. COMMENTAIRES

## 9. VITRE OU MIROIR 2 FACES

Vitre feuilletée claire	Vitre trempée harpe blanche**
Vitre feuilletée dépolie	Vitre trempée harpe noire**
Vitre feuilletée blanche	Miroir argent
Vitre feuilletée fumée bronze	Miroir gris
Vitre feuilletée fumée noire	Miroir bronze
Vitre armée	

\*\* Uniquement pour les modèles à 1 partition

Merci de remplir l'intégralité du document. Toute commande incomplète ne sera pas prise en compte.